



ESTADO DO RIO GRANDE DO NORTE
PREFEITURA MUNICIPAL DE SÃO JOSÉ DO CAMPESTRE

GABINETE DA PREFEITA
RREO 1º BIMESTRE 2017

Consolidado	RELATÓRIO RESUMIDO DA EXECUÇÃO ORÇAMENTÁRIA						
	BALANÇO ORÇAMENTÁRIO						
	ORÇAMENTOS FISCAL E DA SEGURIDADE SOCIAL						
	1º bimestre de 2017 (Janeiro a Fevereiro)						
RREO - ANEXO 1 (LRF, Art. 52, inciso I, alínea 'a' e 'b' do inciso II e § 1º.)							R\$ 1,00
RECEITAS ORÇAMENTÁRIAS	PREVISÃO INICIAL	PREVISÃO ATUALIZADA (a)	RECEITAS REALIZADAS				SALDO A REALIZAR (a-c)
			NO BIMESTRE (b)	% b/a	ATÉ O BIMESTRE (c)	% c/a	
RECEITAS (exceto intra-orçamentárias) (I)	28.806.299,00	28.806.299,00	3.819.719,33	13,26	3.819.719,33	13,26	24.986.579,67
RECEITAS CORRENTES	25.124.269,00	25.124.269,00	3.819.719,33	15,20	3.819.719,33	15,20	21.304.549,67
RECEITA TRIBUTÁRIA	524.350,00	524.350,00	71.118,92	13,56	71.118,92	13,56	453.231,08
Impostos	347.250,00	347.250,00	47.457,33	13,67	47.457,33	13,67	299.792,67
Contribuição de melhoria	177.100,00	177.100,00	23.661,59	13,36	23.661,59	13,36	153.438,41
RECEITA PATRIMONIAL	17.250,00	17.250,00	16.844,00	97,65	16.844,00	97,65	406,00
Receitas imobiliárias	1.150,00	1.150,00	0,00	0,00	0,00	0,00	1.150,00
Receitas de valores mobiliários	16.100,00	16.100,00	16.844,00	104,62	16.844,00	104,62	-744,00
RECEITA DE SERVIÇOS	3.450,00	3.450,00	310,00	8,99	310,00	8,99	3.140,00
TRANSFERÊNCIAS CORRENTES	24.099.669,00	24.099.669,00	3.731.446,41	15,48	3.731.446,41	15,48	20.368.222,59
Transferências intergovernamentais	22.289.534,00	22.289.534,00	3.731.446,41	16,74	3.731.446,41	16,74	18.558.087,59
Transferências de convênios	1.810.135,00	1.810.135,00	0,00	0,00	0,00	0,00	1.810.135,00
OUTRAS RECEITAS CORRENTES	479.550,00	479.550,00	0,00	0,00	0,00	0,00	479.550,00
Indenizações e restituições	1.150,00	1.150,00	0,00	0,00	0,00	0,00	1.150,00
Receita da dívida ativa	18.400,00	18.400,00	0,00	0,00	0,00	0,00	18.400,00
Receitas correntes diversas	460.000,00	460.000,00	0,00	0,00	0,00	0,00	460.000,00
RECEITAS DE CAPITAL	3.682.030,00	3.682.030,00	0,00	0,00	0,00	0,00	3.682.030,00
ALIENAÇÃO DE BENS	40.000,00	40.000,00	0,00	0,00	0,00	0,00	40.000,00
Alienação de bens móveis	40.000,00	40.000,00	0,00	0,00	0,00	0,00	40.000,00
TRANSFERÊNCIAS DE CAPITAL	3.642.030,00	3.642.030,00	0,00	0,00	0,00	0,00	3.642.030,00
Transferências de convênios	3.642.030,00	3.642.030,00	0,00	0,00	0,00	0,00	3.642.030,00
RECEITAS (intra-orçamentárias) (II)	0,00	0,00	0,00	0,00	0,00	0,00	0,00
SUBTOTAL DAS RECEITAS (III) = (I + II)	28.806.299,00	28.806.299,00	3.819.719,33	13,26	3.819.719,33	13,26	24.986.579,67
OPERAÇÕES DE CRÉDITO / REFINANCIAMENTO (IV)							
OPERAÇÕES DE CRÉDITO INTERNAS							
Para refinanciamento da dívida mobiliária							
Para refinanciamento da dívida contratual							
OPERAÇÕES DE CRÉDITO EXTERNAS							
Para refinanciamento da dívida mobiliária							
Para refinanciamento da dívida contratual							
SUBTOTAL COM REFINANCIAMENTO (V) = (III + IV)	28.806.299,00	28.806.299,00	3.819.719,33	13,26	3.819.719,33	13,26	24.986.579,67
DÉFICIT (VI)	-	-	-	-	0,00	-	-
TOTAL (VII) = (V+VI)	28.806.299,00	28.806.299,00	3.819.719,33	13,26	3.819.719,33	13,26	24.986.579,67
SALDOS DE EXERCÍCIOS ANTERIORES (utilizados para créditos adic.)	-	0,00	-	-	0,00	-	-
Recursos arrecadados em exercícios anteriores - RPPS	0,00	0,00	-	-	-	-	-
Superávit financeiro	-	0,00	-	-	0,00	-	-
Reabertura de créditos adicionais	-	0,00	-	-	0,00	-	-

DESPESAS ORÇAMENTÁRIAS	DOTAÇÃO INICIAL (d)	DOTAÇÃO ATUALIZADA (e)	DESPESAS EMPENHADAS		SALDO (g)=(e-f)	DESPESAS LIQUIDADAS		SALDO (i)=(e-h)	DESPESAS PAGAS ATÉ O BIMESTRE (j)	INSCRITAS EM RESTOS A PAGAR NÃO PROCESSADOS (k)
			NO BIMESTRE	ATÉ O BIMESTRE (f)		NO BIMESTRE	ATÉ O BIMESTRE (h)			
DESPESAS (exceto intra-orçamentárias)(VIII)	28.806.299,00	28.806.299,00	9.504.522,16	9.504.522,16	19.301.776,84	3.388.038,67	3.388.038,67	25.418.260,33	3.386.353,30	6.116.483,49
DESPESAS CORRENTES	21.788.159,00	22.048.159,00	9.214.522,16	9.214.522,16	12.833.636,84	3.263.031,12	3.263.031,12	18.785.127,88	3.261.345,75	5.951.491,04
Pessoal e encargos so	12.860.824,00	12.985.402,20	8.553.174,91	8.553.174,91	4.432.227,29	2.786.915,11	2.786.915,11	10.198.487,09	2.785.229,74	5.766.259,80
Juros e encargos da d	41.300,00	41.300,00	0,00	0,00	41.300,00	0,00	0,00	41.300,00	0,00	0,00
Outras despesas corre	8.886.035,00	9.021.456,80	661.347,25	661.347,25	8.360.109,55	476.116,01	476.116,01	8.545.340,79	476.116,01	185.231,24
DESPESAS DE CAPITAL	6.898.140,00	6.638.140,00	290.000,00	290.000,00	6.348.140,00	125.007,55	125.007,55	6.513.132,45	125.007,55	164.992,45
Investimentos	6.665.840,00	6.345.840,00	0,00	0,00	6.345.840,00	0,00	0,00	6.345.840,00	0,00	0,00
Amortização de dívida	232.300,00	292.300,00	290.000,00	290.000,00	2.300,00	125.007,55	125.007,55	167.292,45	125.007,55	164.992,45
Reserva de contingênci	120.000,00	120.000,00	0,00	0,00	120.000,00	0,00	0,00	120.000,00	0,00	0,00
DESPESAS (intra-orçamentárias)(IX)	0,00	0,00	0,00	0,00	0,00	0,00	0,00	0,00	0,00	0,00
SUBTOTAL DAS DESPESAS(X)=(VIII+IX)	28.806.299,00	28.806.299,00	9.504.522,16	9.504.522,16	19.301.776,84	3.388.038,67	3.388.038,67	25.418.260,33	3.386.353,30	6.116.483,49
AMORTIZAÇÃO DA DÍVIDA										
REFINANCIAMENTO (XI)										
AMORT. DA DÍVIDA INT										
Dívida mobiliária										
Outras dívidas										
AMORT. DA DÍVIDA EXT										
Dívida mobiliária										
Outras dívidas										
SUBTOTAL COM REFINANCIAMENTO (XII)=(X+XI)	28.806.299,00	28.806.299,00	9.504.522,16	9.504.522,16	19.301.776,84	3.388.038,67	3.388.038,67	25.418.260,33	3.386.353,30	6.116.483,49

SUPERAVIT (XIII)	-	-	-	-	-	-	431.680,66	-	-	-
TOTAL (XIV)=(XII+XIII)	28.806.299,00	28.806.299,00	9.504.522,16	9.504.522,16	19.301.776,84	3.388.038,67	3.819.719,33	25.418.260,33	3.386.353,30	6.116.483,49
Reserva do RPPS	0,00	0,00	0,00	0,00	0,00	0,00	0,00	0,00	0,00	0,00
RECEITAS ORÇAMENTÁRIAS				PREVISÃO INICIAL	PREVISÃO ATUALIZADA (a)	RECEITAS REALIZADAS				SALDO A REALIZAR (a-c)
						NO BIMESTRE (b)	% b/a	ATÉ O BIMESTRE (c)	% c/a	
RECEITAS (intra-orçamentárias) (II)				0,00	0,00	0,00	0,00	0,00	0,00	0,00
RECEITAS CORRENTES				0,00	0,00	0,00	0,00	0,00	0,00	0,00
RECEITAS DE CAPITAL				0,00	0,00	0,00	0,00	0,00	0,00	0,00

DESPESAS INTRA-ORÇAMENTÁRIAS	DOTAÇÃO INICIAL (d)	DOTAÇÃO ATUALIZADA (e)	DESPESAS EMPENHADAS		SALDO (g)=(e-f)	DESPESAS LIQUIDADAS		SALDO (i)=(e-h)	DESPESAS PAGAS ATÉ O BIMESTRE (j)	INSCRITAS EM RESTOS A PAGAR NÃO PROCESSADOS (k)
			NO BIMESTRE	ATÉ O BIMESTRE (f)		NO BIMESTRE	ATÉ O BIMESTRE (h)			
DESPESAS (intra-orçamentárias)(IX)	0,00	0,00	0,00	0,00	0,00	0,00	0,00	0,00	0,00	0,00
DESPESAS CORRENTES	0,00	0,00	0,00	0,00	0,00	0,00	0,00	0,00	0,00	0,00
DESPESAS DE CAPITAL	0,00	0,00	0,00	0,00	0,00	0,00	0,00	0,00	0,00	0,00


FONTE: SISTEMA: Aspec Informática - UNIDADE RESPONSÁVEL: Prefeitura Municipal de São José do Campeste - DATA DA EMISSÃO: 24/03/2017 - HORA DA EMISSÃO: 12:17:46

Notas: (*) - No modelo da STN inexistiu coluna para reduções de dotação. Por este motivo, as reduções foram deduzidas na própria coluna de 'Créditos adicionais', motivo pelo 1º bimestre de 2017 (Janeiro a Fevereiro) qual esta coluna poderá conter valores negativos, não sendo portanto nenhum erro ser exibido valores negativos na coluna 'Créditos adicionais'.

Publicado por:
Fernando Francisco da Cruz
Código Identificador:AF837392

Matéria publicada no Diário Oficial dos Municípios do Estado do Rio Grande do Norte no dia 29/03/2017. Edição 1484
A verificação de autenticidade da matéria pode ser feita informando o código identificador no site:
<http://www.diariomunicipal.com.br/femurn/>

Matéria publicada no Diário Oficial dos Municípios do Estado do Rio Grande do Norte no dia 29/03/2017. Edição 1484
A verificação de autenticidade da matéria pode ser feita informando o código identificador no site:
<http://www.diariomunicipal.com.br/femurn/>



ESTADO DO RIO GRANDE DO NORTE
PREFEITURA MUNICIPAL DE SÃO JOSÉ DO CAMPESTRE

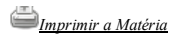
GABINETE DA PREFEITA
RREO 1º BIMESTRE 2017

Consolidado	RELATÓRIO RESUMIDO DA EXECUÇÃO ORÇAMENTÁRIA						
	DEMONSTRATIVO DA RECEITA CORRENTE LÍQUIDA						
	ORÇAMENTO FISCAL E DA SEGURIDADE SOCIAL						
	1º bimestre de 2017 (até Fevereiro)						
RREO - ANEXO 3 (LRF, Art.53, inciso I)							RS 1,00
ESPECIFICAÇÃO	EVOLUÇÃO DA RECEITA REALIZADA NOS ÚLTIMOS 12 MESES						
	Mar/2016	Abr/2016	Mai/2016	Jun/2016	Jul/2016	Ago/2016	Set/2016
RECEITAS CORRENTES (I)	0,00	0,00	0,00	0,00	0,00	0,00	0,00
Receita tributária	0,00	0,00	0,00	0,00	0,00	0,00	0,00
IPTU	0,00	0,00	0,00	0,00	0,00	0,00	0,00
ISS	0,00	0,00	0,00	0,00	0,00	0,00	0,00
ITBI	0,00	0,00	0,00	0,00	0,00	0,00	0,00
IRRF	0,00	0,00	0,00	0,00	0,00	0,00	0,00
Outras receitas tributárias	0,00	0,00	0,00	0,00	0,00	0,00	0,00
Receita patrimonial	0,00	0,00	0,00	0,00	0,00	0,00	0,00
Receita de serviços	0,00	0,00	0,00	0,00	0,00	0,00	0,00
Transferências correntes	0,00	0,00	0,00	0,00	0,00	0,00	0,00
Cota-parte do FPM	0,00	0,00	0,00	0,00	0,00	0,00	0,00
Cota-parte do ICMS	0,00	0,00	0,00	0,00	0,00	0,00	0,00
Cota-parte do IPVA	0,00	0,00	0,00	0,00	0,00	0,00	0,00
Cota-parte do ITR	0,00	0,00	0,00	0,00	0,00	0,00	0,00
Transferências da LC 87/96	0,00	0,00	0,00	0,00	0,00	0,00	0,00
Transferências da LC 61/89	0,00	0,00	0,00	0,00	0,00	0,00	0,00
Transferências do Fundeb	0,00	0,00	0,00	0,00	0,00	0,00	0,00
Outras transferências correntes	0,00	0,00	0,00	0,00	0,00	0,00	0,00
Outras receitas correntes	0,00	0,00	0,00	0,00	0,00	0,00	0,00
DEDUÇÕES (II)	0,00	0,00	0,00	0,00	0,00	0,00	0,00
Ded. de receita para formação do Fundeb	0,00	0,00	0,00	0,00	0,00	0,00	0,00
RECEITA CORRENTE LÍQUIDA (III)=(I-II)	0,00	0,00	0,00	0,00	0,00	0,00	0,00
ESPECIFICAÇÃO	EVOLUÇÃO DA RECEITA REALIZADA NOS ÚLTIMOS 12 MESES					TOTAL (ÚLTIMOS 12 MESES) EXERCÍCIO	PREVISÃO ATUALIZADA
	Out/2016	Nov/2016	Dez/2016	Jan/2017	Fev/2017		
RECEITAS CORRENTES (I)	0,00	0,00	0,00	1.899.410,50	2.397.774,42	4.297.184,92	27.355.659,00
Receita tributária	0,00	0,00	0,00	43.076,50	28.042,42	71.118,92	524.350,00
IPTU	0,00	0,00	0,00	592,03	81,42	673,45	34.500,00
ISS	0,00	0,00	0,00	18.282,54	10.573,30	28.855,84	215.000,00
ITBI	0,00	0,00	0,00	540,34	171,36	711,70	5.750,00
IRRF	0,00	0,00	0,00	0,00	17.216,34	17.216,34	92.000,00
Outras receitas tributárias	0,00	0,00	0,00	23.661,59	0,00	23.661,59	177.100,00
Receita patrimonial	0,00	0,00	0,00	8.019,84	8.824,16	16.844,00	17.250,00
Receita de serviços	0,00	0,00	0,00	310,00	0,00	310,00	3.450,00
Transferências correntes	0,00	0,00	0,00	1.848.004,16	2.360.907,84	4.208.912,00	26.331.059,00
Cota-parte do FPM	0,00	0,00	0,00	878.532,69	1.126.255,23	2.004.787,94	9.189.875,00
Cota-parte do ICMS	0,00	0,00	0,00	232.739,50	141.507,30	374.246,80	1.840.000,00
Cota-parte do IPVA	0,00	0,00	0,00	3.801,42	3.324,49	7.125,91	115.000,00
Cota-parte do ITR	0,00	0,00	0,00	87,82	143,51	231,33	2.875,00
Transferências da LC 87/96	0,00	0,00	0,00	261,43	261,43	522,86	5.175,00
Transferências da LC 61/89	0,00	0,00	0,00	197,19	216,82	414,01	4.025,00
Transferências do Fundeb	0,00	0,00	0,00	587.559,84	621.220,75	1.208.780,59	6.372.775,00
Outras transferências correntes	0,00	0,00	0,00	144.824,27	467.978,29	612.802,56	8.801.334,00
Outras receitas correntes	0,00	0,00	0,00	0,00	0,00	0,00	479.550,00
DEDUÇÕES (II)	0,00	0,00	0,00	223.123,93	254.341,66	477.465,59	2.231.390,00
Ded. de receita para formação do Fundeb	0,00	0,00	0,00	223.123,93	254.341,66	477.465,59	2.231.390,00
RECEITA CORRENTE LÍQUIDA (III)=(I-II)	0,00	0,00	0,00	1.676.286,57	2.143.432,76	3.819.719,33	25.124.269,00

FONTE: SISTEMA: Aspec Informática - UNIDADE RESPONSÁVEL: Prefeitura Municipal de São José do Campestre - DATA DA EMISSÃO: 24/03/2017 - HORA DA EMISSÃO: 12:19:50

Publicado por:
Fernando Francisco da Cruz
Código Identificador:6660D5D6

Matéria publicada no Diário Oficial dos Municípios do Estado do Rio Grande do Norte no dia 29/03/2017. Edição 1484
A verificação de autenticidade da matéria pode ser feita informando o código identificador no site:
<http://www.diariomunicipal.com.br/femurn/>




**ESTADO DO RIO GRANDE DO NORTE
PREFEITURA MUNICIPAL DE SÃO JOSÉ DO CAMPESTRE**

**GABINETE DA PREFEITA
RREO 1º BIMESTRE 2017**

Consolidado	DA EXECUÇÃO ORÇAMENTÁRIA		
	DEMONSTRATIVO DO RESULTADO NOMINAL		
	ORÇAMENTOS FISCAL E DA SEGURIDADE SOCIAL		
	1º bimestre de 2017 (Janeiro a Fevereiro)		
RREO - ANEXO 5 (LRF, Art 53, inciso III)			R\$ 1,00
DÍVIDA FISCAL LÍQUIDA	SALDOS(a)		
	EM 31/DEZ/2016	EM NOV/16 a DEZ/16(b)	EM JAN/17 a FEV/17(c)
DÍVIDA CONSOLIDADA (I)	0,00	0,00	324.992,45
DEDUÇÕES (II)	677.673,65	677.673,65	1.430.001,72
Disponibilidade de caixa	677.673,65	677.673,65	1.317.815,19
Disponibilidade de caixa bruta	677.673,65	677.673,65	1.317.815,19
(-) Restos a pagar processados (exceto precatórios)	0,00	0,00	0,00
Demais haveres financeiros	0,00	0,00	112.186,53
DÍVIDA CONSOLIDADA LÍQUIDA (III) = (I - II)	-677.673,65	-677.673,65	-1.105.009,27
RECEITAS DE PRIVATIVIDADES (IV)	0,00	0,00	0,00
PASSIVOS RECONHECIDOS (V)	0,00	0,00	0,00
DÍVIDA FISCAL LÍQUIDA (VI) = (III + IV - V)	-677.673,65	-677.673,65	-1.105.009,27
RESULTADO NOMINAL	PERÍODO DE REFERÊNCIA		
	NO BIMESTRE (c-b)	ATÉ BIMESTRE(c-a)	
VALOR	-427.335,62	-427.335,62	
DISCRIMINAÇÃO DA META FISCAL			VALOR CORRENTE
META DO RESULTADO NOMINAL FIXADA NO ANEXO DE METAS FISCAIS DA LDO PARA O EXERCÍCIO DE REFERÊNCIA			0,00
FONTE: SISTEMA: Aspec Informática - UNIDADE RESPONSÁVEL: Prefeitura Municipal de São José do Campestre - DATA DA EMISSÃO: 24/03/2017 - HORA DA EMISSÃO: 12:29:53			
Nota - O valor do item 'I' somente será preenchido se for positivo.			

Publicado por:
Fernando Francisco da Cruz
Código Identificador:CD78DE1B

Matéria publicada no Diário Oficial dos Municípios do Estado do Rio Grande do Norte no dia 29/03/2017. Edição 1484
A verificação de autenticidade da matéria pode ser feita informando o código identificador no site:
<http://www.diariomunicipal.com.br/femurn/>



ESTADO DO RIO GRANDE DO NORTE
PREFEITURA MUNICIPAL DE SÃO JOSÉ DO CAMPESTRE

GABINETE DA PREFEITA
RREO 1º BIMESTRE 2017

Consolidado	RELATÓRIO RESUMIDO DA EXECUÇÃO ORÇAMENTÁRIA		
	DEMONSTRATIVO DO RESULTADO PRIMÁRIO Pag: 0001		
	ORÇAMENTOS FISCAL E DA SEGURIDADE SOCIAL		
	1º bimestre de 2017 (Janeiro a Fevereiro)		
RREO - ANEXO 6 (LRE, Art. 53, inciso III)		R\$ 1,00	
RECEITAS PRIMÁRIAS	PREVISÃO ATUALIZADA	RECEITAS REALIZADAS	
		ATÉ O BIMESTRE	ATÉ O BIMESTRE ANO ANTERIOR
RECEITAS PRIMÁRIAS CORRENTES (I)	25.108.169,00	3.802.875,33	0,00
Receita tributária	524.350,00	71.118,92	0,00
IPTU	34.500,00	673,45	0,00
ISS	215.000,00	28.855,84	0,00
ITBI	5.750,00	711,70	0,00
IRRF	92.000,00	17.216,34	0,00
Outras receitas tributárias	177.100,00	23.661,59	0,00
Receita patrimonial líquida	1.150,00	0,00	0,00
Receita patrimonial	17.250,00	16.844,00	0,00
(-) Aplicações financeiras	16.100,00	16.844,00	0,00
Transferências correntes	24.099.669,00	3.731.446,41	0,00
Cota-parte do FPM	7.351.900,00	1.603.830,40	0,00
Cota-parte do ICMS	1.472.000,00	299.397,48	0,00
Cota-parte do IPVA	92.000,00	5.700,78	0,00
Convênios	1.810.135,00	0,00	0,00
Outras transferências correntes	13.373.634,00	1.822.517,75	0,00
Demais receitas correntes	483.000,00	310,00	0,00
Divida ativa	18.400,00	0,00	0,00
Diversas receitas correntes	464.600,00	310,00	0,00
RECEITAS DE CAPITAL (II)	3.682.030,00	0,00	0,00
Operações de crédito (III)	0,00	0,00	0,00
Amortização de empréstimos (IV)	0,00	0,00	0,00
Alienação de bens (V)	40.000,00	0,00	0,00
Transferências de capital	3.642.030,00	0,00	0,00
Convênios	3.642.030,00	0,00	0,00
RECEITAS PRIMÁRIAS DE CAPITAL (VI) = (II - III - IV - V)	3.642.030,00	0,00	0,00
RECEITA PRIMÁRIA TOTAL (VII) = (I + VI)	28.750.199,00	3.802.875,33	0,00

DESPESAS PRIMÁRIAS	DOTAÇÃO ATUALIZADA	DESPESAS EMPENHADAS		DESPESAS LIQUIDADAS	
		ATÉ O BIMESTRE	ATÉ O BIMESTRE	ATÉ O BIMESTRE	ATÉ O BIMESTRE
		EXERCÍCIO ATUAL	EXERCÍCIO ANTERIOR	EXERCÍCIO ATUAL	EXERCÍCIO ANTERIOR
DESPESAS CORRENTES (VIII)	22.048.159,00	9.214.522,16	0,00	3.263.031,12	0,00
Pessoal e encargos sociais	12.985.402,20	8.553.174,91	0,00	2.786.915,11	0,00
Juros e encargos da dívida (IX)	41.300,00	0,00	0,00	0,00	0,00
Outras despesas correntes	9.021.456,80	661.347,25	0,00	476.116,01	0,00
DESPESAS PRIMÁRIAS CORRENTES (X) = (VIII - IX)	22.006.859,00	9.214.522,16	0,00	3.263.031,12	0,00
DESPESAS DE CAPITAL (XI)	6.638.140,00	290.000,00	0,00	125.007,55	0,00
Investimentos	6.345.840,00	0,00	0,00	0,00	0,00
Inversões financeiras	0,00	0,00	0,00	0,00	0,00
Concessão de empréstimos (XII)	0,00	0,00	0,00	0,00	0,00
Aquisição de título de capital já integralizado (XIII)	0,00	0,00	0,00	0,00	0,00
Amortização de dívida (XIV)	292.300,00	290.000,00	0,00	125.007,55	0,00
DESPESAS PRIMÁRIAS DE CAPITAL (XV) = (XI - XII - XIII - XIV)	6.345.840,00	0,00	0,00	0,00	0,00
Reserva de contingência (XVI)	120.000,00	0,00	0,00	0,00	0,00
Reserva do RPPS (XVII)	0,00	0,00	0,00	0,00	0,00
DESPESA PRIMÁRIA TOTAL (XVIII) = (X + XV + XVI + XVII)	28.472.699,00	9.214.522,16	0,00	3.263.031,12	0,00
RESULTADO PRIMÁRIO (XIX) = (VII - XVIII)	277.500,00	-	-	539.844,21	0,00
SALDOS DE EXERCÍCIOS ANTERIORES	-	-	-	-	-
DISCRIMINAÇÃO DA META FISCAL					VALOR CORRENTE
META DE RESULTADO PRIMÁRIO FIXADA NO ANEXO DE METAS FISCAIS DA LDO PARA O EXERCÍCIO DE REFERÊNCIA					0,00

FONTE: SISTEMA: Aspec Informática - UNIDADE RESPONSÁVEL: Prefeitura Municipal de São José do Campestre - DATA DA EMISSÃO: 24/03/2017 - HORA DA EMISSÃO: 12:30:30

Publicado por:
Fernando Francisco da Cruz
Código Identificador:DD6A54C7

Matéria publicada no Diário Oficial dos Municípios do Estado do Rio Grande do Norte no dia 29/03/2017. Edição 1484
A verificação de autenticidade da matéria pode ser feita informando o código identificador no site:
<http://www.diariomunicipal.com.br/femum/>



ESTADO DO RIO GRANDE DO NORTE
PREFEITURA MUNICIPAL DE SÃO JOSÉ DO CAMPESTRE

GABINETE DA PREFEITA
RREO 1º BIMESTRE 2017

Consolidado	RELATÓRIO RESUMIDO DA EXECUÇÃO ORÇAMENTÁRIA				
	DEMONSTRATIVO DOS RESTOS A PAGAR				
	POR PODER E ÓRGÃO				
	ORÇAMENTOS FISCAL E DA SEGURIDADE SOCIAL				
1º bimestre de 2017 (Janeiro a Fevereiro)					RS 1,00
RREO - ANEXO 7 (LRF, Art. 53, inciso V)					
PODER / ÓRGÃO	RESTOS A PAGAR PROCESSADOS E NÃO PROCESSADOS LIQUIDADOS EM EXERCÍCIOS ANTERIORES				
	INSCRITOS		PAGOS (c)	CANCELADOS (d)	SALDO (e)=(a+b)-(c+d)
	EM EXERCÍCIOS ANTERIORES (a)	EM 31 DE DEZ. EXERC. ANTERIOR (b)			
RESTOS A PAGAR (EXCETO INTRA-ORÇAMENTÁRIO (I))	0,00	0,00	0,00	0,00	0,00
Executivo	0,00	0,00	0,00	0,00	0,00
Legislativo	0,00	0,00	0,00	0,00	0,00
Judiciário	0,00	0,00	0,00	0,00	0,00
Munistério Público	0,00	0,00	0,00	0,00	0,00
RESTOS A PAGAR (INTRA-ORÇAMENTÁRIO (II))	0,00	0,00	0,00	0,00	0,00
TOTAL (III)=(I)+(II)	0,00	0,00	0,00	0,00	0,00

PODER / ÓRGÃO	RESTOS A PAGAR NÃO PROCESSADOS					
	INSCRITOS		LIQUIDADOS (h)	PAGOS (i)	CANCELADOS (j)	SALDO (k)=(f+g)-(i+j)
	EM EXERCÍCIOS ANTERIORES (f)	EM 31 DE DEZ. EXERC. ANTERIOR (g)				
RESTOS A PAGAR (EXCETO INTRA-ORÇAMENTÁRIO (I))	0,00	0,00	0,00	0,00	0,00	0,00
Executivo	0,00	0,00	0,00	0,00	0,00	0,00
Legislativo	0,00	0,00	0,00	0,00	0,00	0,00
Judiciário	0,00	0,00	0,00	0,00	0,00	0,00
Munistério Público	0,00	0,00	0,00	0,00	0,00	0,00
RESTOS A PAGAR (INTRA-ORÇAMENTÁRIO (II))	0,00	0,00	0,00	0,00	0,00	0,00
TOTAL (III)=(I)+(II)	0,00	0,00	0,00	0,00	0,00	0,00
TOTAL DOS SALDOS A PAGAR (III e)+(III k) =						0,00

FONTE: SISTEMA: Aspec Informática - UNIDADE RESPONSÁVEL: Prefeitura Municipal de São José do Campestre - DATA DA EMISSÃO: 24/03/2017 - HORA DA EMISSÃO: 12:31:13


NOTAS: - Os movimentos de 'liquidação de restos a pagar', 'anulação de liquidação de restos a pagar',

'anulação de pagamento' e 'reinscrição' não possuem colunas específicas neste modelo do STN, tendo sido alocados na coluna mais semelhante.

- Mesmo que o balanço de 2017 esteja encerrado, neste relatório não constam os restos a pagar inscritos em 2017

Publicado por:
Fernando Francisco da Cruz
Código Identificador: E883C5B3

Matéria publicada no Diário Oficial dos Municípios do Estado do Rio Grande do Norte no dia 29/03/2017. Edição 1484
A verificação de autenticidade da matéria pode ser feita informando o código identificador no site:
<http://www.diariomunicipal.com.br/femurn/>



**ESTADO DO RIO GRANDE DO NORTE
PREFEITURA MUNICIPAL DE SÃO JOSÉ DO CAMPESTRE**

**GABINETE DA PREFEITA
RREO 1º BIMESTRE 2017**

Consolidado	RELATÓRIO RESUMIDO DA EXECUÇÃO ORÇAMENTÁRIA					
	DEMONSTR. DAS RECEITAS E DESPESAS COM MANUTENÇÃO E DESENV. DO ENSINO - MDE					
	ORÇAMENTOS FISCAL E DA SEGURIDADE SOCIAL					
	1º bimestre de 2017 (Janeiro a Fevereiro)					
RREO - ANEXO 8 (LDB, Art.72)					RS 1,00	
RECEITAS DO ENSINO						
RECEITA RESULTANTE DE IMPOSTOS (caput do art. 212 da Constituição)	PREVISÃO INICIAL	PREVISÃO ATUALIZADA (a)	RECEITAS REALIZADAS			
			ATÉ O BIMESTRE (b)	% (c) = (b/a)x100		
1 - RECEITAS DE IMPOSTOS	365.650,00	365.650,00	47.457,33	12,98		
1.1 - Receita resultante do imposto sobre a Propriedade Predial e Territorial Urbana - IPTU	51.750,00	51.750,00	673,45	1,30		
1.1.1 - IPTU	34.500,00	34.500,00	673,45	1,95		
1.1.2 - Multas, Juros de Mora, Dívidas Ativa e Outros Encargos do IPTU	17.250,00	17.250,00	0,00	0,00		
1.2 - Receita resultante do imposto sobre transmissão 'inter vivos' - ITBI	5.750,00	5.750,00	711,70	12,38		
1.2.1 - ITBI	5.750,00	5.750,00	711,70	12,38		
1.2.2 - Multas, Juros de Mora, Dívidas Ativa e Outros Encargos do ITBI	0,00	0,00	0,00	0,00		
1.3 - Receita resultante do imposto sobre serviços de qualquer natureza - ISS	216.150,00	216.150,00	28.855,84	13,35		
1.3.1 - ISS	215.000,00	215.000,00	28.855,84	13,42		
1.3.2 - Multas, Juros de Mora, Dívidas Ativa e Outros Encargos do ISS	1.150,00	1.150,00	0,00	0,00		
1.4 - Receita resultante do imposto de renda retido na fonte - IRRF	92.000,00	92.000,00	17.216,54	18,71		
1.5 - Receita resultante do imposto territorial rural - ITR	0,00	0,00	0,00	0,00		
1.5.1 - ITR	0,00	0,00	0,00	0,00		
1.5.2 - Multas, Juros de Mora, Dívidas Ativa e Outros Encargos do ITR	0,00	0,00	0,00	0,00		
2 - RECEITA DE TRANSFERÊNCIAS CONSTITUCIONAIS E LEGAIS	11.217.900,00	11.217.900,00	2.395.953,29	21,36		
2.1 - Cota parte do FPM	9.189.875,00	9.189.875,00	2.004.787,94	21,82		
2.1.1 - Parcela referente à CF, art. 159, I, alínea b	9.189.875,00	9.189.875,00	2.004.787,94	21,82		
2.1.2 - Parcela referente à CF, art. 159, I, alínea d	0,00	0,00	0,00	0,00		
2.1.3 - Parcela referente à CF, art. 159, I, alínea e	0,00	0,00	0,00	0,00		
2.2 - Cota parte do ICMS	1.840.000,00	1.840.000,00	374.246,80	20,34		
2.3 - ICMS - desoneração - L.C. 87/1996	5.175,00	5.175,00	522,86	10,10		
2.4 - Cota parte IPI - Exportação	4.025,00	4.025,00	414,01	10,29		
2.5 - Cota parte ITR	2.875,00	2.875,00	231,33	8,05		
2.6 - Cota parte IPVA	115.000,00	115.000,00	7.125,91	6,20		
2.7 - Cota parte IOF-ouro	60.950,00	60.950,00	8.624,44	14,15		
3 - TOTAL DA RECEITA DE IMPOSTOS (1 + 2)	11.583.550,00	11.583.550,00	2.443.410,62	21,09		
RECEITAS ADICIONAIS PARA FINANCIAMENTO DO ENSINO	PREVISÃO INICIAL	PREVISÃO ATUALIZADA (a)	RECEITAS REALIZADAS			
			ATÉ O BIMESTRE (b)	% (c) = (b/a)x100		
4 - RECEITAS DE APLICAÇÃO FINANCEIRA DE OUTROS RECURSOS DE IMPOSTOS VINCULADOS AO ENSINO	0,00	0,00	0,00	0,00		
5 - RECEITAS DE TRANSFERÊNCIAS DO FNDE	622.950,00	622.950,00	54.926,22	8,82		
5.1 - Transferências do salário-educação	230.000,00	230.000,00	54.926,22	23,88		
5.2 - Transferências diretas - PDDE	0,00	0,00	0,00	0,00		
5.3 - Transferências diretas - PNAE	0,00	0,00	0,00	0,00		
5.4 - Transferências diretas - PNATE	0,00	0,00	0,00	0,00		
5.5 - Outras transferências do FNDE	392.950,00	392.950,00	0,00	0,00		
5.6 - Aplicação financeira dos recursos do FNDE	0,00	0,00	0,00	0,00		
6 - RECEITAS DE TRANSFERÊNCIAS DE CONVÊNIOS	1.417.490,00	1.417.490,00	0,00	0,00		
6.1 - Transferências de convênios	1.417.490,00	1.417.490,00	0,00	0,00		
6.2 - Aplicação financeira dos recursos de convênios	0,00	0,00	0,00	0,00		
7 - RECEITA DE OPERAÇÕES DE CRÉDITO	0,00	0,00	0,00	0,00		
8 - OUTRAS RECEITAS PARA FINANCIAMENTO DO ENSINO	0,00	0,00	0,00	0,00		
9 - TOTAL DAS RECEITAS ADICIONAIS PARA FINANCIAMENTO DO ENSINO (4+5+6+7+8)	2.040.440,00	2.040.440,00	54.926,22	2,69		
FUNDEB						
RECEITAS DO FUNDEB	PREVISÃO INICIAL	PREVISÃO ATUALIZADA (a)	RECEITAS REALIZADAS			
			ATÉ O BIMESTRE (b)	% (c) = (b/a)x100		
10 - RECEITAS DESTINADAS AO FUNDEB	2.231.390,00	2.231.390,00	477.465,59	21,40		
10.1 - Cota-parte FPM destinado ao Fundeb (20% de 2.1.1)	1.837.975,00	1.837.975,00	400.957,54	21,82		
10.2 - Cota-parte ICMS destinado ao Fundeb (20% de 2.2)	368.000,00	368.000,00	74.849,32	20,34		
10.3 - Cota-parte ICMS-desoneração destinado ao Fundeb (20% de 2.3)	1.035,00	1.035,00	104,56	10,10		
10.4 - Cota-parte IPI destinado ao Fundeb (20% de 2.4)	805,00	805,00	82,78	10,28		
10.5 - Cota-parte ITR destinado ao Fundeb (20% de (1.5 + 2.5))	575,00	575,00	46,26	8,05		
10.6 - Cota-parte IPVA destinado ao Fundeb (20% de 2.6)	23.000,00	23.000,00	1.425,13	6,20		
11 - RECEITAS RECEBIDAS DO FUNDEB	6.372.775,00	6.372.775,00	1.208.780,59	18,97		
11.1 - Transferência de recursos do Fundeb	6.372.775,00	6.372.775,00	1.208.780,59	18,97		
11.2 - Complementação da União ao Fundeb	0,00	0,00	0,00	0,00		
11.3 - Receita de aplicação financeira dos recursos do Fundeb	0,00	0,00	0,00	0,00		
12 - RESULTADO LÍQUIDO DAS TRANSFERÊNCIAS DO FUNDEB (11.1 - 10)	4.141.385,00	4.141.385,00	731.315,00	17,66		
SE RESULTADO LÍQUIDO DA TRANSFERÊNCIA (12)>0] = ACRÉSCIMO RESULTANTE DAS TRANSFERÊNCIAS DO FUNDEB						
SE RESULTADO LÍQUIDO DA TRANSFERÊNCIA (12)<=0] = DECRÉSCIMO RESULTANTE DAS TRANSFERÊNCIAS DO FUNDEB						
DESPESAS DO FUNDEB	DOTAÇÃO INICIAL	DOTAÇÃO ATUALIZADA (d)	DESPESAS EMPENHADAS		DESPESAS LIQUIDADAS	
			ATÉ O BIMESTRE (e)	% (f) = (e/d)x100	ATÉ O BIMESTRE (g)	% (h) = (g/d)x100
13 - PAGAMENTO DOS PROFISSIONAIS DO MAGISTÉRIO	8.453.487,41	8.498.709,26	4.226.968,00	49,74	1.255.915,51	14,78
13.1 - Com educação infantil	0,00	0,00	0,00	0,00	0,00	0,00

13.2 - Com ensino fundamental	8.453.487,41	8.498.709,26	4.226.968,00	49,74	1.255.915,51	14,78
14-OUTRAS DESPESAS	227.652,59	227.830,74	4.947,69	2,17	4.947,69	2,17
14.1 - Com educação infantil	194.350,00	194.350,00	0,00	0,00	0,00	0,00
14.2 - Com ensino fundamental	33.302,59	33.480,74	4.947,69	14,78	4.947,69	14,78
15 - Total das despesas do Fundeb	8.681.140,00	8.726.540,00	4.231.915,69	48,49	1.260.863,20	14,45
DEDUÇÕES PARA FINS DO LIMITE DO FUNDEB						VALOR
16- Restos a pagar inscritos no exercício sem disponibilidade financeira de recursos do Fundeb						967,00
16.1 - FUNDEB 60%						0,00
16.2 - FUNDEB 40%						967,00
17- Despesas custeadas com o 'superavit' financeiro do exercício ante						0,00
17.1 - FUNDEB 60%						0,00
17.2 - FUNDEB 40%						0,00
18- Total das deduções consideradas para fins delimito do Fundeb (16+)						967,00
INDICADORES DO FUNDEB						VALOR
19- Total das despesas do FUNDEB para fins de limites (15-18)						1.259.896,20
19.1 - Mínimo de 60% do FUNDEB na remuneração do Magistério (13+(16.1+17.1)) / ((11)x100)%						103,90
19.2 - Mínimo de 40% de despesa com MDE, que não remuneração do magistério (14-(16.2+17.2)) / ((11)x100)%						0,33
19.3 - Máximo de 5% não aplicado no exercício (100-(19.1+19.2))%						0,00
CONTROLE DA UTILIZAÇÃO DE RECURSOS NO EXERCÍCIO SUBSEQUENTE						VALOR
20- Recursos recebidos do fundeb em exercício anterior que não foram utilizados						0,00
21- Despesas custeadas com o saldo do item 20 até o bimestre atual						0,00
MANUTENÇÃO E DESENVOLVIMENTO DO ENSINO - DESPESAS CUSTEADAS COM A RECEITA RESULTANTE DE IMPOSTOS E RECURSOS DO FUNDEB						
DESPESAS COM AÇÕES TÍPICAS DE MDE	DOTAÇÃO INICIAL	DOTAÇÃO ATUALIZADA (d)	DESPESAS EMPENHADAS		DESPESAS LIQUIDADAS	
			ATÉ O BIMESTRE (e)	% (f) = (e/d)x100	ATÉ O BIMESTRE (g)	% (h) = (g/d)x100
22- Educação infantil	194.350,00	194.350,00	0,00	0,00	0,00	0,00
22.1 - Creche (23.1)	0,00	0,00	0,00	0,00	0,00	0,00
22.1.1 - Despesas custeadas com recursos do FUNDEB (23.1.1)	0,00	0,00	0,00	0,00	0,00	0,00
22.1.2 - Despesas custeadas com outros recursos de impostos (2)	0,00	0,00	0,00	0,00	0,00	0,00
22.2 - Pré-escola (23.2)	194.350,00	194.350,00	0,00	0,00	0,00	0,00
22.2.1 - Despesas custeadas com recursos do FUNDEB (23.2.1)	194.350,00	194.350,00	0,00	0,00	0,00	0,00
22.2.2 - Despesas custeadas com outros recursos de impostos (2)	0,00	0,00	0,00	0,00	0,00	0,00
23- Ensino fundamental	8.486.790,00	8.532.190,00	4.231.915,69	49,60	1.260.863,20	14,78
23.1 - Despesas custeadas com recursos do Fundeb	8.486.790,00	8.532.190,00	4.231.915,69	49,60	1.260.863,20	14,78
23.2 - Despesas custeadas com outros recursos de impostos	0,00	0,00	0,00	0,00	0,00	0,00
24- Ensino médio	0,00	0,00	0,00	0,00	0,00	0,00
25- Ensino superior	0,00	0,00	0,00	0,00	0,00	0,00
26- Ensino profissional não integrado ao ensino regular	0,00	0,00	0,00	0,00	0,00	0,00
27- Outras	0,00	0,00	0,00	0,00	0,00	0,00
28 - Total de despesas com ações típicas de MDE	8.681.140,00	8.726.540,00	4.231.915,69	48,49	1.260.863,20	14,45
DEDUÇÕES CONSIDERADAS PARA FINS DO LIMITE CONSTITUCIONAL						VALOR
29- Resultado líquido das transferências do Fundeb						731.315,00
30- Despesas custeadas com a complementação do Fundeb no exercício						0,00
31- Receita de aplicação financeira dos recursos do Fundeb até o bimestre						0,00
32- Despesas custeadas com superavit financeiro do exercício anterior do Fundeb						0,00
33- Despesas custeadas com o 'superavit' financeiro do exercício anterior, de outros recursos de impostos						0,00
34- Restos a pagar inscritos no exercício sem disponibilidade financeira						967,00
35- Cancelamento no exercício de restos a pagar inscritos com dispon. de recursos de impostos vinculados ao ensino						0,00
36- Total das deduções para fins do limite constitucional (29+30 + 31 + 32 + 33 + 34 + 35)						732.282,00
37- Total das despesas para fins de limite ((22 + 23) - 36)						528.581,20
38- Percentual de aplicação em MDE sobre a receita líquida de impostos ((37) / (3)) x 100						21,63
OUTRAS INFORMAÇÕES PARA CONTROLE						
OUTRAS DESPESAS CUSTEADAS COM RECEITAS ADICIONAIS PARA FINANCIAMENTO DO ENSINO	DOTAÇÃO INICIAL	DOTAÇÃO ATUALIZADA (d)	DESPESAS EMPENHADAS		DESPESAS LIQUIDADAS	
			ATÉ O BIMESTRE (e)	% (f) = (e/d)x100	ATÉ O BIMESTRE (g)	% (h) = (g/d)x100
39 - Despesas custeadas com a aplicação financeira de outros recursos de impostos vinculados ao ensino	0,00	0,00	0,00	0,00	0,00	0,00
40 - Despesas custeadas com a contribuição social do salário-educação	33.779,27	33.779,27	33.779,27	100,00	33.779,27	100,00
41 - Despesas custeadas com operações de crédito	0,00	0,00	0,00	0,00	0,00	0,00
42 - Despesas custeadas com outras receitas para financiamento do en	0,00	0,00	0,00	0,00	0,00	0,00
43 - Total das outras despesas custeadas com receitas adicionais para financiamento do ensino (39+40+41+42)	33.779,27	33.779,27	33.779,27	100,00	33.779,27	100,00
44 - Total geral das despesas com educação (44)=(28+43)	1.294.642,47	1.294.642,47	1.294.642,47	100,00	1.294.642,47	100,00
RESTOS A PAGAR INSCRITOS COM DISPONIBILIDADE FINANCEIRA DE RECURSOS DE IMPOSTOS VINCULADOS AO ENSINO					A PAGAR ATÉ O BIMESTRE	CANCELADAS EM EXERCÍCIO (g)
45 - Restos a pagar de despesas com MDE					0,00	0,00
45.1 - Executadas com recursos de impostos vinculados ao ensino					0,00	0,00
45.2 - Executadas com recursos do FUNDEB					0,00	0,00
CONTROLE DA DISPONIBILIDADE FINANCEIRA					FUNDEB	SALÁRIO EDUCAÇÃO
46- DISPONIBILIDADE FINANCEIRA EM 31 DE DEZEMBRO DO EXERCÍCIO ANTERIO					0,00	0,00
47-(+) INGRESSO DE RECURSOS ATÉ O BIMESTRE					1.208.780,59	54.926,22
48-(-) PAGAMENTOS EFETUADOS ATÉ O BIMESTRE					1.208.780,59	54.926,22
48.1-(-) Orçamento do exercício					1.208.780,59	54.926,22
48.2-(-) Restos a pagar					0,00	0,00
49-(+) RECEITA DE APLICAÇÃO FINANCEIRA DOS RECURSOS ATÉ O BIMESTRE					0,00	0,00
50-(-) DISPONIBILIDADE FINANCEIRA ATÉ O BIMESTRE					0,00	0,00
51-(+) Ajustes					0,00	0,00
51.1 - Retenções					0,00	0,00
51.2 - Conciliação bancária					0,00	0,00
52-(=) SALDO FINANCEIRO CONCILIADO					0,00	0,00
FONTE: SISTEMA: Aspec Informática - UNIDADE RESPONSÁVEL: Prefeitura Municipal de São José do Campestre - DATA DA EMISSÃO: 24/03/2017 - HORA DA EMISSÃO: 12:32:52						
Notas - O item 35 exibirá, nos bimestres anteriores a dezembro, o valor liquidado e a pagar sem disponibilidade financeira, para que já se tenha uma 'prévia' do valor que será deduzido em dezembro. Isto permite que se tenha conhecimento antecipado de deduções que só seriam exibidas em dezembro.						

Publicado por:
Fernando Francisco da Cruz
Código Identificador:04E15283

Matéria publicada no Diário Oficial dos Municípios do Estado do Rio Grande do Norte no dia 29/03/2017. Edição 1484
A verificação de autenticidade da matéria pode ser feita informando o código identificador no site:
<http://www.diariomunicipal.com.br/femurn/>



ESTADO DO RIO GRANDE DO NORTE
PREFEITURA MUNICIPAL DE SÃO JOSÉ DO CAMPESTRE

GABINETE DA PREFEITA
RREO 1º BIMESTRE 2017

Consolidado	RELATÓRIO RESUMIDO DA EXECUÇÃO ORÇAMENTÁRIA			
	DEMONSTRATIVO DAS RECEITAS DE IMPOSTOS E			
	DAS DESPESAS PRÓPRIAS COM SAÚDE			
	ORÇAMENTOS FISCAL E DA SEGURIDADE SOCIAL			
	1º bimestre de 2017 (Janeiro a Fevereiro)			
RREO - ANEXO 12 (LC 141/2012, art.35)				RS 1,00
RECEITAS PARA APURAÇÃO DA APLICAÇÃO EM AÇÕES E SERVIÇOS PÚBLICOS DE SAÚDE	PREVISÃO INICIAL	PREVISÃO ATUALIZADA (a)	RECEITAS REALIZADAS	
			ATÉ O BIMESTRE	% (b) (c) = (b/a)x100
RECEITAS DE IMPOSTOS LÍQUIDA (I)	365.650,00	365.650,00	47.457,33	12,98
Imposto Predial e Territorial Urbano - IPTU	34.500,00	34.500,00	673,45	1,95
Imposto sobre Transmissão de Bens Intervivos - ITBI	5.750,00	5.750,00	711,70	12,38
Imposto sobre Serviços de Qualquer Natureza - ISS	215.000,00	215.000,00	28.855,84	13,42
Imposto de Renda Retido na Fonte - IRRF	92.000,00	92.000,00	17.216,34	18,71
Imposto Territorial Rural - ITR	0,00	0,00	0,00	0,00
Multas, juros de mora e outros encargos de impostos	0,00	0,00	0,00	0,00
Dívida ativa de impostos	18.400,00	18.400,00	0,00	0,00
Multas, juros de mora, atualização monetária e outros encargos da dívida ativa de impostos	0,00	0,00	0,00	0,00
RECEITAS DE TRANSFERÊNCIAS CONSTITUCIONAIS E LEGAIS (II)	11.156.950,00	11.156.950,00	2.387.328,85	21,40
Cota Parte FPM	9.189.875,00	9.189.875,00	2.004.787,94	21,82
Cota Parte ITR	2.875,00	2.875,00	231,33	8,05
Cota Parte IPVA	115.000,00	115.000,00	7.125,91	6,20
Cota Parte ICMS	1.840.000,00	1.840.000,00	374.246,80	20,34
Cota Parte IPI - Exportação	4.025,00	4.025,00	414,01	10,29
Compensações Financeiras Provenientes de Impostos e Transferências constitucionais	5.175,00	5.175,00	522,86	10,10
Desoneração ICMS LC 87/97	5.175,00	5.175,00	522,86	10,10
Outras	0,00	0,00	0,00	0,00
TOTAL DE RECEITAS PARA APURAÇÃO DA APLICAÇÃO EM AÇÕES E SERVIÇOS PÚBLICOS DE SAÚDE(III) = I+II	11.522.600,00	11.522.600,00	2.434.786,18	21,13
RECEITAS ADICIONAIS PARA FINANCIAMENTO DA SAÚDE	PREVISÃO INICIAL	PREVISÃO ATUALIZADA (c)	RECEITAS REALIZADAS	
			ATÉ O BIMESTRE (d)	% (d/c)*100
TRANSFERÊNCIAS DE RECURSOS DO SISTEMA ÚNICO DE SAÚDE - SUS (II)	5.702.600,00	5.702.600,00	501.748,10	8,80
Provenientes da União	5.702.600,00	5.702.600,00	501.748,10	8,80
Provenientes do Estado	0,00	0,00	0,00	0,00
Desoneração ICMS (LC 87/96)	0,00	0,00	0,00	0,00
Outras receitas do SUS	0,00	0,00	0,00	0,00
TRANSFERÊNCIAS VOLUNTÁRIAS	767.000,00	767.000,00	0,00	0,00
RECEITAS DE OPERAÇÕES DE CRÉDITO VINCULADAS À SAÚDE	0,00	0,00	0,00	0,00
OUTRAS RECEITAS PARA FINANCIAMENTO DA SAÚDE	0,00	0,00	0,00	0,00
TOTAL DE RECEITAS ADICIONAIS PARA FINANCIAMENTO DA SAÚDE	6.469.600,00	6.469.600,00	501.748,10	7,76

DESPESAS COM SAÚDE (por grupo de natureza de despesa)	DOTAÇÃO INICIAL	DOTAÇÃO ATUALIZADA (e)	DESPESAS EMPENHADAS		DESPESAS LIQUIDADAS		INSCRITAS EM RESTOS A PAGAR NÃO PROCESSADOS
			ATÉ O BIMESTRE (f)	(f/e) x 100	% ATÉ O BIMESTRE	% (g) (g/e) x 100	
DESPESAS CORRENTES	6.193.320,00	6.472.556,91	2.391.169,43	36,94	831.954,79	12,85	1.559.214,64
Pessoal e encargos sociais	3.337.340,00	3.520.340,00	2.121.000,00	60,25	600.098,16	17,05	1.520.901,84
Juros e encargos da dívida	0,00	0,00	0,00	0,00	0,00	0,00	0,00
Outras despesas correntes	2.855.980,00	2.952.216,91	270.169,43	9,15	231.856,63	7,85	38.312,80
DESPESAS DE CAPITAL	1.797.240,00	1.797.240,00	0,00	0,00	0,00	0,00	0,00
Investimentos	1.797.240,00	1.797.240,00	0,00	0,00	0,00	0,00	0,00
Inversões financeiras	0,00	0,00	0,00	0,00	0,00	0,00	0,00
Amortização de dívidas	0,00	0,00	0,00	0,00	0,00	0,00	0,00
TOTAL DAS DESPESAS COM SAÚDE (IV)	7.990.560,00	8.269.796,91	2.391.169,43	28,91	831.954,79	10,06	1.559.214,64
DESPESAS COM SAÚDE NÃO COMPUTADAS PARA FINS DE APURAÇÃO DO PERCENTUAL MÍNIMO INICIAL	DOTAÇÃO	DOTAÇÃO ATUALIZADA	DESPESAS EMPENHADAS		DESPESAS LIQUIDADAS		INSCRITAS EM RESTOS A PAGAR NÃO PROCESSADOS
			ATÉ O BIMESTRE (h)	(h/IV) x 100	% ATÉ O BIMESTRE	% (i) (i/IVg) x 100	
DESPESAS COM INATIVOS E PENSIONISTAS	0,00	0,00	0,00	0,00	0,00	0,00	0,00
DESPESAS COM ASSISTÊNCIA À SAÚDE QUE NÃO ATENDE AO PRINCÍPIO DE ACESSO UNIVERSAL	0,00	0,00	0,00	0,00	0,00	0,00	0,00
DESPESAS CUSTEADAS COM OUTROS RECURSOS	501.748,10	501.748,10	501.748,10	20,98	501.748,10	60,31	0,00
Recursos de transferências do sistema único de saúde - SUS	501.748,10	501.748,10	501.748,10	20,98	501.748,10	60,31	0,00
Recursos de operações de crédito	0,00	0,00	0,00	0,00	0,00	0,00	0,00
Outros recursos	0,00	0,00	0,00	0,00	0,00	0,00	0,00
OUTRAS AÇÕES E SERVIÇOS NÃO COMPUTADOS	0,00	0,00	0,00	0,00	0,00	0,00	0,00
RESTOS A PAGAR NÃO PROCESSADOS INSCRITOS INDEVIDAMENTE NO EXERCÍCIO SEM DISPONIBILIDADE FINANCEIRA	—	—	1.101.908,61		0,00		—
DESPESAS CUSTEADAS COM DISPONIBILIDADE DE CAIXA VINCULADA AOS RESTOS A PAGAR CANCELADOS	0,00	0,00	0,00	0,00	0,00	0,00	0,00
DESPESAS CUSTEADAS COM RECURSOS VINCULADOS A PARCELA DO PERCENTUAL MÍNIMO QUE NÃO FOI APLICADA EM AÇÕES E SERVIÇOS DE EM EXERCÍCIOS ANTERIORES	0,00	0,00	0,00	0,00	0,00	0,00	0,00
TOTAL DAS DESPESAS COM NÃO	501.748,10	501.748,10	1.603.656,71	319,61	501.748,10	100,00	1.101.908,61

COMPUTADAS (V)								
TOTAL DAS DESPESAS COM AÇÕES E SERVIÇOS PÚBLICOS DE SAÚDE (VI)=(IV-V)	7.488.811,90	7.768.048,81	787.512,72	10,14	330.206,69		4,25	457.306,03
PARTICIPAÇÃO DAS DESPESAS COM AÇÕES E SERVIÇOS PÚBLICOS DE SAÚDE NAS RECEITAS DE IMPOSTOS LÍQ.E TRANSF.CONSTITUC.E LEGAIS - LIMITE CONSTITUCIONAL 15% - (VI/III)*100 (VII%)					13,56			
VALOR REFERENTE A DIFERENÇA ENTRE O VALOR EXECUTADO E O LIMITE MÍNIMO CONSTITUCIONAL (VI-(15%xIIIb))					-35.011,24			

EXECUÇÃO DE RESTOS A PAGAR NÃO PROCESSADOS COM DISPONIBILIDADE DE CAIXA	INSCRITOS	CANCELADOS/ PRESCRITOS	PAGOS	A PAGAR	PARCELA CONSIDERADA NO LIMITE
Inscritos em 2016	0,00	0,00	0,00	0,00	0,00
Inscritos em 2015	0,00	0,00	0,00	0,00	0,00
Inscritos em 2014	0,00	0,00	0,00	0,00	0,00
Inscritos em 2013	0,00	0,00	0,00	0,00	0,00
Inscritos em exercícios anteriores a 2013	0,00	0,00	0,00	0,00	0,00
TOTAL (VIII)	0,00	0,00	0,00	0,00	0,00

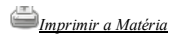
CONTROLE DE RESTOS A PAGAR CANCELADOS OU PRESCRITOS PARA FINS DE APLICAÇÃO DA DISPONIBILIDADE DE CAIXA CONFORME Art 24, Par 1º, 2º	RESTOS A PAGAR CANCELADOS OU PRESCRITOS		
	SALDO INICIAL	DESPESAS CUSTEADAS NO EXERC DE REFERENCIA	SALDO FINAL (NÃO APLICADO)
Restos a pagar cancelados ou prescritos em 2017	0,00	0,00	0,00
Restos a pagar cancelados ou prescritos em 2016	0,00	0,00	0,00
Restos a pagar cancelados ou prescritos em 2015	0,00	0,00	0,00
Restos a pagar cancelados ou prescritos em 2014	0,00	0,00	0,00
Restos a pagar cancelados ou prescritos em exercícios anteriores a 2013	0,00	0,00	0,00
Total	0,00	0,00	0,00
CONTROLE DO VALOR REFERENTE AO PERCENTUAL MÍNIMO NÃO CUMPRIDO EM EXERCÍCIOS ANTERIORES PARA FINS DE APLICAÇÃO DOS RECURSOS VINCULADOS CONFORME ARTS 25 E 26	LIMITE NÃO CUMPRIDO		
	SALDO INICIAL	DESPESAS CUSTEADAS NO EXERC DE REFERENCIA	SALDO FINAL (NÃO APLICADO)
Restos a pagar cancelados ou prescritos em 2017	0,00	0,00	0,00
Restos a pagar cancelados ou prescritos em 2016	0,00	0,00	0,00
Restos a pagar cancelados ou prescritos em 2015	0,00	0,00	0,00
Restos a pagar cancelados ou prescritos em 2014	0,00	0,00	0,00
Restos a pagar cancelados ou prescritos em exercícios anteriores a 2013	0,00	0,00	0,00
Total	0,00	0,00	0,00

DESPESAS COM SAÚDE (por subfunção)	DOTAÇÃO INICIAL	DOTAÇÃO ATUALIZADA	DESPESAS EMPENHADAS		DESPESAS LIQUIDADAS		INSCRITAS EM RESTOS A PAGAR NÃO PROCESSADOS
			ATÉ O BIMESTRE	%(l) (l=total)x100	ATÉ O BIMESTRE	%(m) (m=total m)x100	
Atenção básica	4.588.305,00	4.666.664,61	836.135,02	34,97	237.375,66	28,53	598.759,36
Assistência hospitalar e ambulatorial	2.449.055,00	2.632.055,00	1.169.884,47	48,93	397.855,72	47,82	772.028,75
Suporte profilático e terapêutico	80.500,00	98.377,30	91.149,94	3,81	91.149,94	10,96	0,00
Vigilância sanitária	0,00	0,00	0,00	0,00	0,00	0,00	0,00
Vigilância epidemiológica	469.200,00	469.200,00	294.000,00	12,30	105.573,47	12,69	188.426,53
Alimentação e nutrição	0,00	0,00	0,00	0,00	0,00	0,00	0,00
Outras subfunções	0,00	0,00	0,00	0,00	0,00	0,00	0,00
TOTAL DE DESPESAS	7.587.060,00	7.866.296,91	2.391.169,43	100,00	831.954,79	100,00	1.559.214,64

FONTE: SISTEMA: Aspec Informática - UNIDADE RESPONSÁVEL: Prefeitura Municipal de São José do Campestre - DATA DA EMISSÃO: 24/03/2017 - HORA DA EMISSÃO: 12:33:37

Publicado por:
Fernando Francisco da Cruz
Código Identificador:239AE5D9

Matéria publicada no Diário Oficial dos Municípios do Estado do Rio Grande do Norte no dia 29/03/2017. Edição 1484
A verificação de autenticidade da matéria pode ser feita informando o código identificador no site:
<http://www.diariomunicipal.com.br/femurn/>



**ESTADO DO RIO GRANDE DO NORTE
PREFEITURA MUNICIPAL DE SÃO JOSÉ DO CAMPESTRE**

**GABINETE DA PREFEITA
RREO 1º BIMESTRE 2017**

Consolidado	RELATÓRIO RESUMIDO DA EXECUÇÃO ORÇAMENTÁRIO											
	DEMONSTRATIVO DAS PARCERIAS PÚBLICO-PRIVADAS											
	ORÇAMENTOS FISCAL E DA SEGURIDADE SOCIAL											
	1º bimestre de 2017 (Janeiro a Fevereiro)											
RREO - Anexo 13 (Lei no. 11.079 de 30.12.2004, arts 22,25 e 28)											RS 1,00	
IMPACTOS DAS CONTRATAÇÕES DE PPP	SALDO TOTAL EM 31 DE DEZEMBRO DO EXERCÍCIO ANTERIOR	REGISTROS EFETUADOS		EM EXERCÍCIO 2017								
		No bimestre		Até o bimestre								
TOTAL DE ATIVOS												
Ativos constituídos pela SPE												
TOTAL DE PASSIVOS												
Obrigações decorrentes de ativos constituídos pela SPE												
Provisões de PPP												
Outros passivos												
ATOS POTENCIAIS PASSIVOS												
Obrigações contratuais												
Garantias concedidas												
DESPESAS DE PPP	EXERCÍCIO EXERCÍCIO	ANTERIOR CORRENTE (EC)	<EC + 1>	<EC + 2>	<EC + 3>	<EC + 4>	<EC + 5>	<EC + 6>	<EC + 7>	<EC + 8>	<EC + 9>	
Do ente federado, exceto (A) - (I)												
Das estatais não-dependentes (A)												
TOTAL DAS DESPESAS												
PPP A CONTRATAR (II)												
RECEITA CORRENTE LÍQUIDA (RCL) (III)	0,00	3.819.719,33										
TOTAL DAS DESPESAS CONSIDERADAS PARA O LIMITE (IV=I+II)												
TOTAL DAS DESPESAS RCL (%) (V=IV/III)	0,00	0,00										
Nota:												
FONTE: SISTEMA: Aspec Informática - UNIDADE RESPONSÁVEL: Prefeitura Municipal de São José do Campestre - DATA DA EMISSÃO: 24/03/2017 - HORA DA EMISSÃO: 12:34:15												

Publicado por:
Fernando Francisco da Cruz
Código Identificador:1201A479

Matéria publicada no Diário Oficial dos Municípios do Estado do Rio Grande do Norte no dia 29/03/2017. Edição 1484
A verificação de autenticidade da matéria pode ser feita informando o código identificador no site:
<http://www.diariomunicipal.com.br/femurn/>



ESTADO DO RIO GRANDE DO NORTE
PREFEITURA MUNICIPAL DE SÃO JOSÉ DO CAMPESTRE

GABINETE DA PREFEITA
RREO 1º BIMESTRE 2017

Consolidado	RELATÓRIO RESUMIDO DA EXECUÇÃO ORÇAMENTÁRIA	
	DEMONSTRATIVO SIMPLIFICADO DO REL. RESUMIDO DA EXECUÇÃO ORÇAMENTÁRIA	
	ORÇAMENTOS FISCAL E DA SEGURIDADE SOCIAL	
	1º bimestre de 2017 (Janeiro a Fevereiro)	
LR, Art 48, Anexo XIV		R\$ 1,00
BALANÇO ORÇAMENTÁRIO	Até o Bimestre	
RECEITAS		
Previsão Inicial da Receita		28.806.299,00
Previsão Atualizada da Receita		28.806.299,00
Receitas Realizadas		3.819.719,33
Deficit Orçamentário		0,00
Saldos de Exercícios Anteriores (Utilizados para créditos Adicionais)		677.673,65
DESPESAS		
Dotação inicial		28.806.299,00
Créditos Adicionais		0,00
Dotação Atualizada		28.806.299,00
Despesas Empenhadas		9.504.522,16
Despesas Liquidadas		3.388.038,67
Despesas Pagas		3.386.353,30
Superavit Orçamentário		431.680,66
DESPESAS POR FUNÇÃO/SUBFUNÇÃO	Até o Bimestre	
Despesas Empenhadas		9.504.522,16
Despesas Liquidadas		3.388.038,67
RECEITA CORRENTE LÍQUIDA - RCL	Até o Bimestre	
Receita Corrente Líquida		3.819.719,33
RECEITAS E DESPESAS DOS REGIMES DE PREVIDÊNCIA	Até o Bimestre	
Regime Geral de Previdência Social		
Receitas Previdenciárias Realizadas (I)		
Despesas Previdenciárias Liquidadas (II)		
Resultado Previdenciárias (III) = (I - II)		
Regime Próprio de Previdência dos Servidores		
Receitas Previdenciárias Realizadas (IV)		0,00
Despesas Previdenciárias Liquidadas (V)		0,00
Resultado Previdenciário (VI) = (IV - V)		0,00

RESULTADOS NOMINAL E PRIMÁRIO		Meta fixada no AMF da LDO (a)	Resultado apurado até o bimestre (b)	% em relação à meta (b/a)
Resultado Nominal		0,00	-427.335,62	0,00%
Resultado Primário		0,00	539.844,21	0,00%
RESTOS A PAGAR POR PODER E MINISTÉRIO PÚBLICO	Inscrição	Cancelamento Até o Bimestre	Pagamento Até o Bimestre	Saldo a Pagar
RESTOS A PAGAR PROCESSADOS				
Poder Executivo	0,00	0,00	0,00	0,00
Poder Legislativo	0,00	0,00	0,00	0,00
Poder Judiciário	0,00	0,00	0,00	0,00
Ministério Público	0,00	0,00	0,00	0,00
RESTOS A PAGAR NÃO PROCESSADOS				
Poder Executivo	0,00	0,00	0,00	0,00
Poder Legislativo	0,00	0,00	0,00	0,00
Poder Judiciário	0,00	0,00	0,00	0,00
Ministério Público	0,00	0,00	0,00	0,00
TOTAL	0,00	0,00	0,00	0,00
DESPESAS COM AÇÕES TÍPICAS DE MANUTENÇÃO E DESENVOLVIMENTO DO ENSINO		Valor Apurado Até o Bimestre	Limites Constitucionais Anuais	
			% Mínimo a Aplicar no Exercício	% Aplicado Até o Bimestre
Minimo Anual de <18%/25%> das receitas de impostos na manutenção e Desenvolvimento do Ensino		528.581,20	25%	21,63
Minimo Anual de 60% do FUNDEB na Remuneração do Magistério com Ensino Fundamental e Médio		1.255.915,51	60%	103,90
Minimo Anual de 60% do FUNDEB na Remuneração do Magistério com Educ. Infantil e Ensino Fundamental		0,00	60%	0,00
Complementação da União ao FUNDEB		0,00	R\$4.500.000,00	0,00

RECEITAS DE OPERAÇÕES DE CRÉDITO E DESPESAS DE CAPITAL	Valor Apurado Até o Bimestre	Saldo a Realizar
Receitas de operações de Crédito	0,00	0,00

Despesa de Capital Líquida		290.000,00	6.348.140,00
PROJEÇÃO ATUARIAL DOS REGIMES DE PREVIDÊNCIA	EXERCÍCIO	10o. EXERCÍCIO	20o. EXERCÍCIO
Regime Geral de Previdência Social			35o. EXERCÍCIO
Receitas Previdenciárias (I)			
Despesas Previdenciárias (II)			
Resultado Previdenciário (I - II)			
Regime Próprio de Previdência Social dos Servidores Públicos			
Receitas Previdenciárias (IV)	0,00	0,00	0,00
Despesas Previdenciárias (V)	0,00	0,00	0,00
Resultado Previdenciário (IV - V)	0,00	0,00	0,00
RECEITAS DA ALIENAÇÃO DE ATIVOS E APLICAÇÃO DOS RECURSOS		Valor Apurado Até o Bimestre	Saldo a Realizar
Receita de Capital Resultante da Alienação de Ativos		0,00	40.000,00
Aplicação dos Recursos da Alienação de Ativos			
DESPESAS COM AÇÕES E SERVIÇOS PÚBLICOS DE SAÚDE	Valor Apurado Até o Bimestre	Limites Constitucionais Anuais	
		% Mínimo a Aplicar no Exercício	% Aplicado Até o Bimestre
Despesas com Ações e Serviço Público de Saúde executadas com recursos de impostos	330.206,69	15,00 %	13,56 %
DESPESAS DE CARÁTER CONTINUADO DERIVADAS DE PPP		Valor Apurado no Exercício Corrente	
Despesas de Caráter Continuo Derivadas de PPP			
Total das Despesas / RCL (%)		%	
FONTE: SISTEMA: Aspec Informática - UNIDADE RESPONSÁVEL: Prefeitura Municipal de São José do Campestre - DATA DA EMISSÃO: 24/03/2017 - HORA DA EMISSÃO: 12:35:53			

Publicado por:
Fernando Francisco da Cruz
Código Identificador:F64A8814

Matéria publicada no Diário Oficial dos Municípios do Estado do Rio Grande do Norte no dia 29/03/2017. Edição 1484
A verificação de autenticidade da matéria pode ser feita informando o código identificador no site:
<http://www.diariomunicipal.com.br/femurn/>